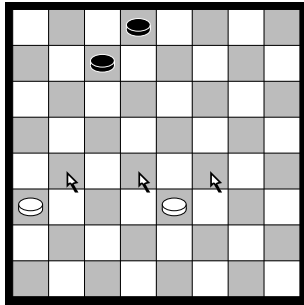


Les 1 Schuiven en slaan

Dammen doen ze overal ter wereld. Maar de regels verschillen van land tot land. Er zijn drie regels die overal gelden: Slaan is verplicht en wie aan de overkant komt met een schijf haalt een dam. Je hebt gewonnen als je tegenstander niet meer zetten kan.



In heel veel landen spelen ze op een bord van 8 bij 8 vakjes of velden, zoals in Spanje. De witte velden doen niet mee.

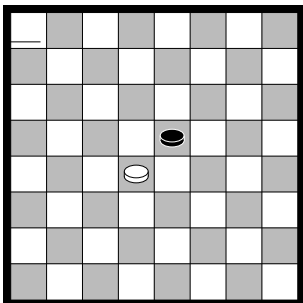
Het schuiven gaat schuin naar voren. Een schijf kan dus schuin naar links of schuin naar rechts spelen als daar een leeg veld is. Een schijf die aan de linker of rechter bordrand staat (zoals de linker witte schijf op het dambord hierboven) kan maar 1 kant op.

☺ Hoeveel verschillende zetten kan wit doen?

.....

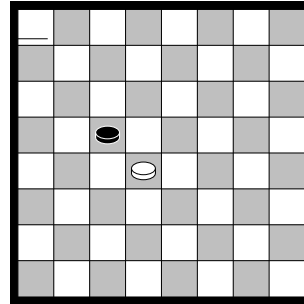
☹ Hoeveel zetten kan zwart doen als die aan zet is?

.....

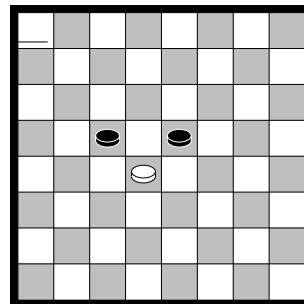


In het Spaanse damspel kun je maar in 2 richtingen slaan. Schuin naar voren, dus schuin naar rechts of schuin naar links. Wit springt met zijn schijf over de zwarte schijf heen en landt op het lege veld achter de zwarte schijf. De zwarte schijf wordt van het bord genomen.

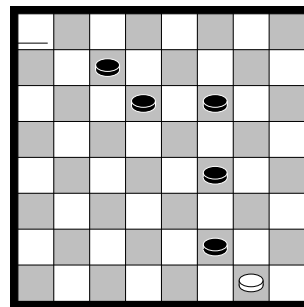
In het volgende diagram (plaatje) kan wit schuin naar links slaan. Wit springt over de schijf heen naar het lege veld achter de schijf. De zwarte schijf verdwijnt van het bord.



Om te laten zien hoe je kunt slaan in het Spaanse damspel kunnen we 1 diagram gebruiken. Wit kan een van beide zwarte schijven slaan. Achteruit slaan mag niet!



Soms kun je in dezelfde beurt meer dan 1 schijf slaan.



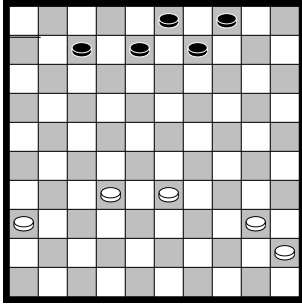
☺ Hoeveel schijven kan wit slaan?

.....

☹ Teken de slag met pijltjes in het diagram

Het wereldkampioenschap dammen wordt gespeeld op een groter bord van 10 bij 10 velden. Officieel wordt deze damsoort het

internationale damspel genoemd. Friezen hebben het vaak over Hollands dammen. Bij Hollands dammen wordt net zo geschoven als bij het Spaanse damspel: schuin naar voren. We spelen alleen op de donkere velden.

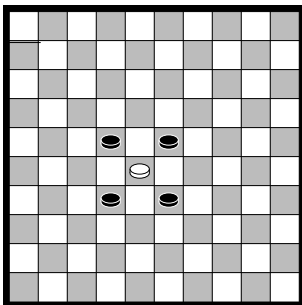


☺ Hoeveel verschillende zetten kan wit aan zet doen?

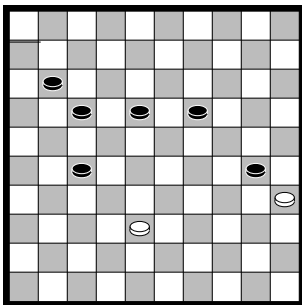
.....

☹ Uit hoeveel verschillende zetten kan zwart kiezen als die aan zet is?

.....



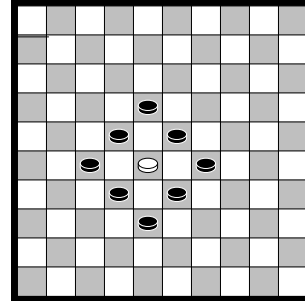
Bij het internationale damspel mag je ook achteruit slaan. Wit kan dus op 4 verschillende manieren slaan. Het slaan gaat altijd schuin, over een hoek dus. Friezen noemen dit spel daarom wel **oerhoeks** (over de hoeken).



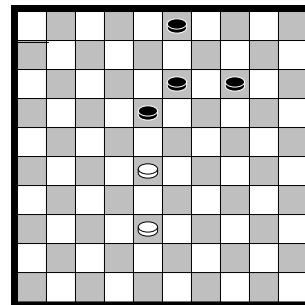
☹ Hoeveel schijven kan wit in één keer slaan?

.....

Het moeilijkste damspel van alle damsoorten is Fries dammen. Bij Fries dammen gaat het schuiven hetzelfde als bij gewoon dammen, maar je kunt in alle 8 richtingen slaan die er zijn! Je mag behalve schuin slaan ook rechttuit en overdwars slaan!



Wit kan in alle 8 richtingen slaan, ook recht! Daarom wordt Fries dammen Oer Alles genoemd. Je slaat over alles (in alle richtingen). Je kunt 1 één slag alle richtingen gebruiken.



☹ Hoeveel schijven kan wit slaan?

.....

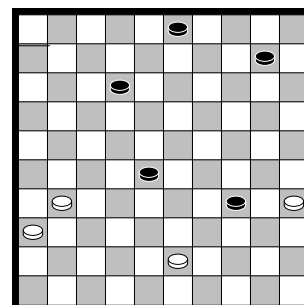
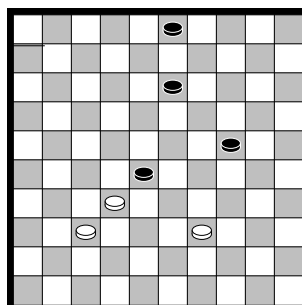
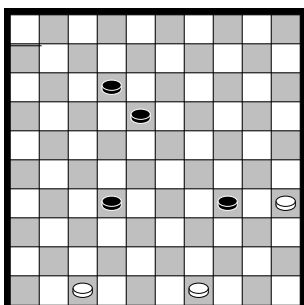
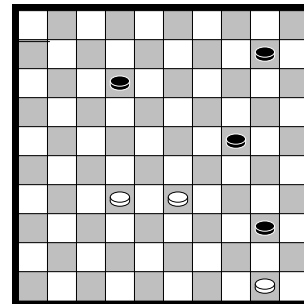
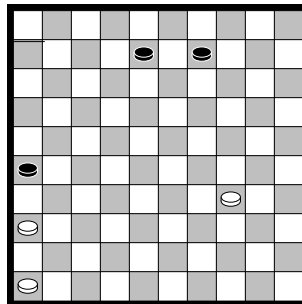
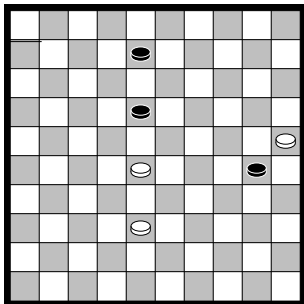
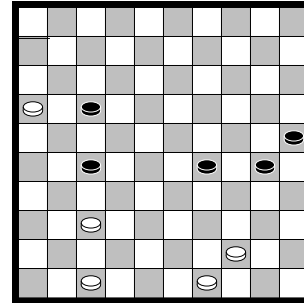

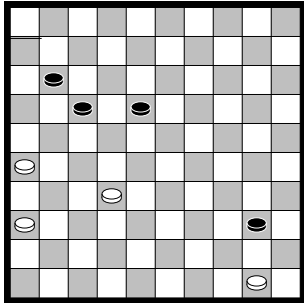
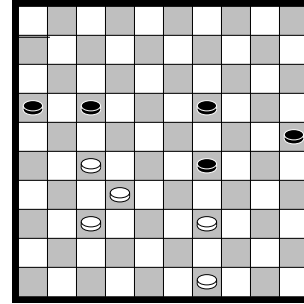
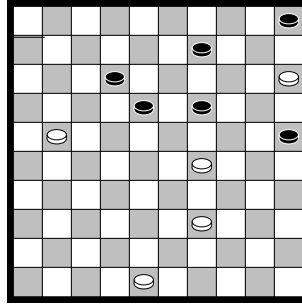
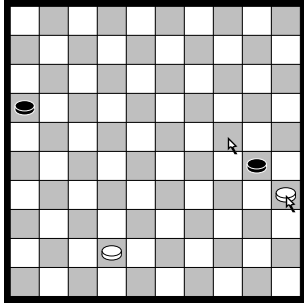
Je wint als de tegenstander geen zet meer kan doen. Als je alle schijven van de tegenstander geslagen hebt, heb je gewonnen.

☹ Op welke andere manier(en) kun je winnen?

.....

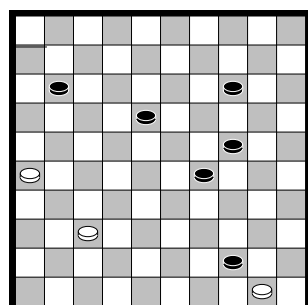
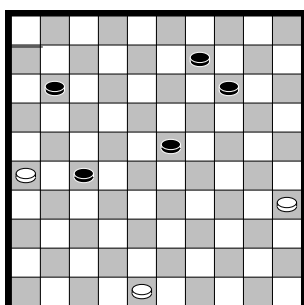
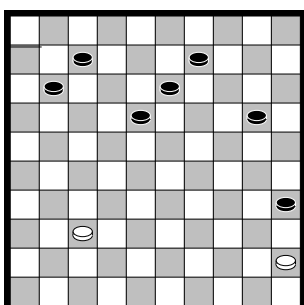
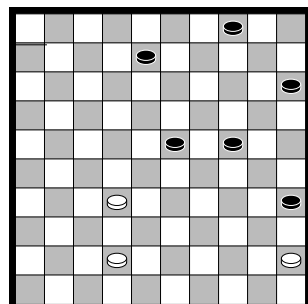
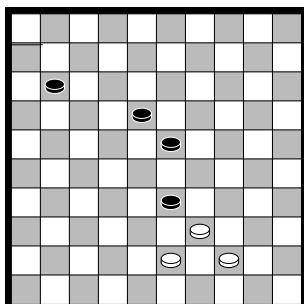
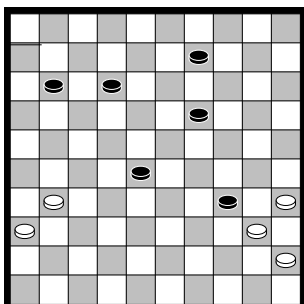
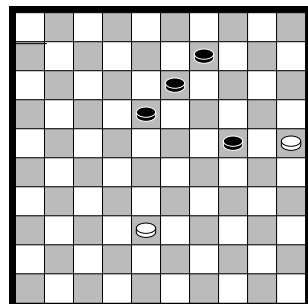
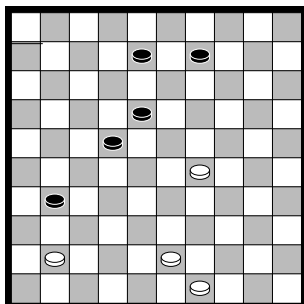
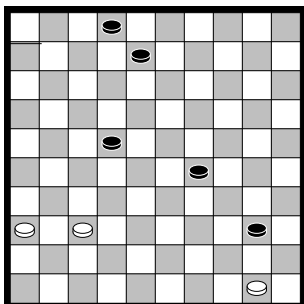
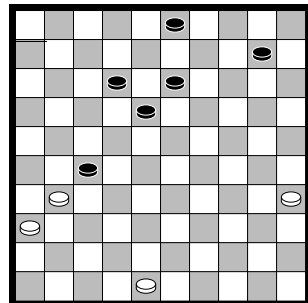
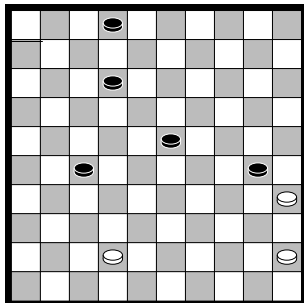
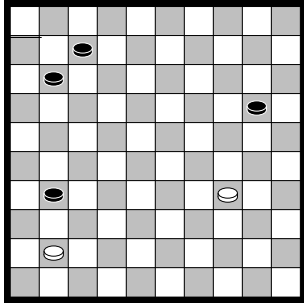
Toets 1.1 Slaan is verplicht!

Geef met een pijltje aan hoe je moet slaan! De eerste is al voorgedaan.





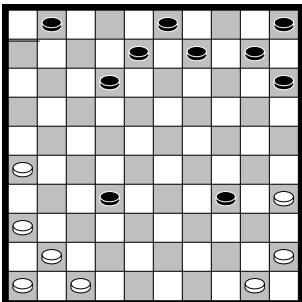





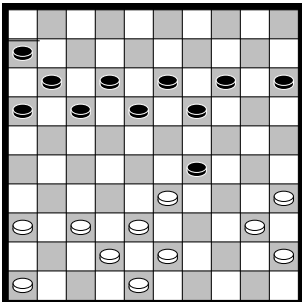
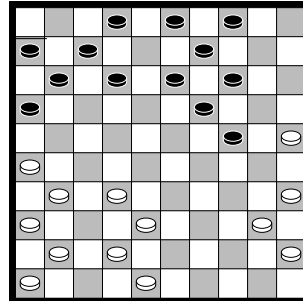


Toets 1.2 Zoveel mogelijk slaan!

Geef met een pijltje aan hoe je moet slaan. Schrijf onder het diagram hoeveel schijven je hebt geslagen.




Extra opgaven 1.3

Geef met een pijltje aan hoe je moet slaan. Schrijf onder het diagram hoeveel schijven je hebt geslagen.

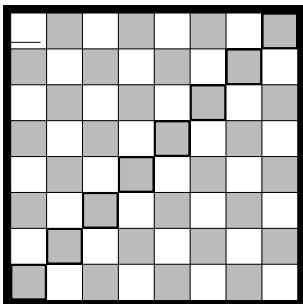


1.4 Dammen op het kleine bord

Natuurlijk gaan we ook partijen spelen! In het begin is het slaan nog heel moeilijk. Het is daarom verstandig om te beginnen op het kleine bord! Dat is lastig genoeg en ook heel leuk. Aan het eind van de cursus ben je klaar om over te stappen op het grote bord.



Op het kleine bord hebben beide spelers 12 schijven. Je moet het bord wel goed neerleggen. Leg het bord zo neer dat linksonder een donker veld ligt.



De lange lijn loopt van linksonder naar rechtsboven.

☹️ Uit hoeveel velden bestaat de lange lijn?

.....

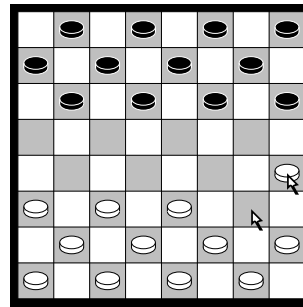
☺️ Uit hoeveel zetten kan wit kiezen in de beginstand?

.....

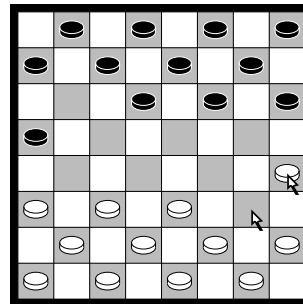
Voordat je een partij gaat spelen moet je een belangrijke spelregel kennen:

Aanraken is spelen!

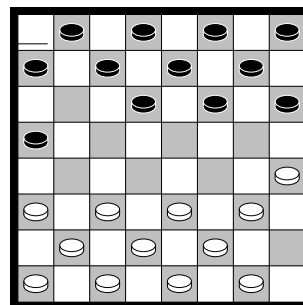
Dus voordat je een zet doet: Kijk goed uit of het wel een goede zet is. Misschien geef je er wel een paar weg! Dat moet je voorkomen!



Brechtje en Jildou spelen een partij. Brechtje heeft net de eerste zet gedaan.



Jildou speelt ook een schijf naar de hoek.



Kijk wat Brechtje nu gespeeld heeft!

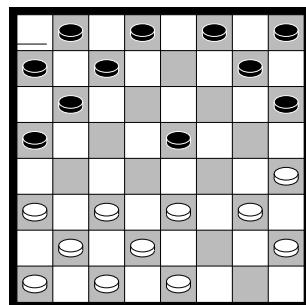
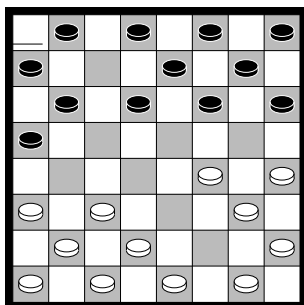
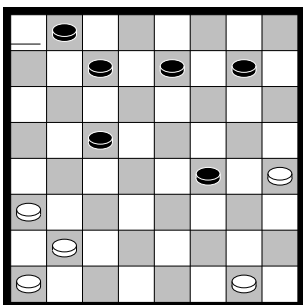
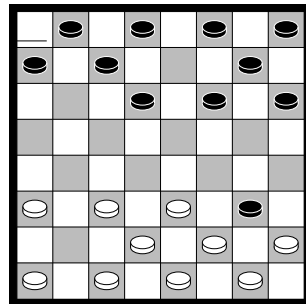
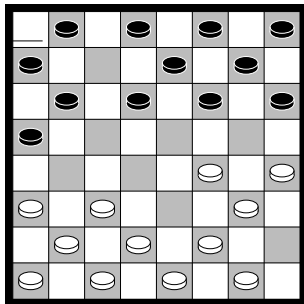


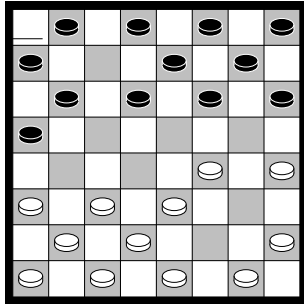

☹️ Waarom is dit geen goede zet?

.....



Les 1 Schuiven en slaan

Zoek in onderstaande standen de slag voor wit of zwart. Teken een pijl bij de slag!



☹️ Op deze foto zijn 2 mensen aan het dammen. Maar er is iets aan de hand met deze partij. Valt jou dat ook op? Wat klopt er niet?

